



理想の暮らしを形にする お庭と外構工事のプロ集団です

有限会社正樹園

所在地/菊川市中内田4751-1 TEL.0537-54-2010 <https://masakien.com>
創業/1990(平成2)年10月 従業員数/10名(2026年4月現在)



もっと、くわしく
みてみよう!
しょくばけんがくかのう
職場見学可能です

私たちの仕事

木や花を植えてお庭をつくる「造園」と、門扉やカーポートなどの建物の外周りをつくる「エクステリア」の仕事をしています。ただきれいに整えるだけでなく、お家全体の見た目や使いやすさを考えてデザインします。自然の心地よさと、毎日の生活の便利さを両立させることで、地域のみなさんの暮らしをより豊かにしています。また、お子さんたちに向けて事務所でかき氷と駄菓子を販売し、コミュニケーションをはかっています。



▲外観

造園やエクステリアの仕事とは?

緑とデザインで、最高の外周りをつくる

お庭の緑と、門やフェンスなどのエクステリアを組み合わせ、住む人がワクワクする空間をつくります。放置された竹林を整えるなど、まちの自然を守る活動も行っています。



造園・エクステリア



建物の外回りやお庭をデザインし、木や石を使って美しい空間をつくります。

維持管理



植物が元気に育つよう、せんだや草取りなどできれいに保ちます。

放置竹林の整備



増えすぎてしまった竹林を整備し、光が差し込む豊かな山に戻します。

放棄耕作地の整備



使われなくなった畑を整え、再び活用できるように再生させます。


お庭ができあがるまでの流れは?

完成まで職人が丁寧にすすめていきます。




1 現地確認

お客さまのところへ行き、お庭の広さや土の状態、周りの環境を細かいところまでチェックすることから始まります。



2 見積

調査結果をもとに、どのような工事にいくらかかるか、丁寧に計算して内容を提案します。



3 契約

私たちが作ったプランの内容やお客さまの思いが一致したら、工事を始めるための約束を交わします。



4 着工

いよいよ工事開始です。安全第一で、一本一本の木を大切に扱いながら、理想の形に作りあげていきます。




5 完成・引き渡し

すべての工事が終わったら、お客さまと一緒に仕上がりを確認して、新しいお庭を渡します。



6 メンテナンス


お庭ができただ後も、植物の成長を見守ります。メンテナンス不要の手間のかからないお庭づくりも相談可能です。



働く人の声

仕事のやりがいを聞いてみました。

造園
Hさん



事務
Kさん

庭のデザイナーです

何もない空間に木や花砂利から大きな石を置いて素敵な庭の空間を作ります。一番のやりがいはお客さまに喜んでもらえること。一生に残る最高の庭を造るのが私たちの仕事です。

会社を裏から支えるやりがい

お金の管理、お客さまへの対応、植物の管理、働きやすい環境作りなどの仕事をしています。お客さまの喜ぶ姿やお世話をしている植物が花を咲かせた時は、とてもうれしいです。